

# CERTIFICADO DE EFICIENCIA ENERGÉTICA DE EDIFICIOS

## IDENTIFICACIÓN DEL EDIFICIO O DE LA PARTE QUE SE CERTIFICA:

Nombre del edificio	Residencial Almansur Viviendas 26-28		
Dirección	Avenida Mediterranea 86		
Municipio	Almassora	Código Postal	12550
Provincia	Castellón	Comunidad Autónoma	Comunidad Valenciana
Zona climática	B3	Año construcción	2011
Normativa vigente (construcción / rehabilitación)	CTE 2013		
Referencia/s catastral/es	6039089YK5263N0001OH		

## Tipo de edificio o parte del edificio que se certifica:

<input type="radio"/> Edificio de nueva construcción	<input checked="" type="radio"/> Edificio Existente
<ul style="list-style-type: none"> <li><input checked="" type="radio"/> Vivienda                             <ul style="list-style-type: none"> <li><input type="radio"/> Unifamiliar</li> <li><input checked="" type="radio"/> Bloque                                     <ul style="list-style-type: none"> <li><input checked="" type="radio"/> Bloque completo</li> <li><input type="radio"/> Vivienda individual</li> </ul> </li> </ul> </li> <li><input type="radio"/> Terciario                             <ul style="list-style-type: none"> <li><input type="radio"/> Edificio completo</li> <li><input type="radio"/> Local</li> </ul> </li> </ul>	

## DATOS DEL TÉCNICO CERTIFICADOR:

Nombre y Apellidos	Luis de Marcos Miguel	NIF(NIE)	18959063W
Razón social	Octogono Castellón SLP	NIF	B12430286
Domicilio	Cl. Sagasta, 20. bajo		
Municipio	Castellón de la Plana	Código Postal	12002
Provincia	Castellón	Comunidad Autónoma	Comunidad Valenciana
e-mail:	octogono@ctac.es	Teléfono	964226716
Titulación habilitante según normativa vigente	Arquitecto		
Procedimiento reconocido de calificación energética utilizado y versión:	CEXv2.3		

## CALIFICACIÓN ENERGÉTICA OBTENIDA:

CONSUMO DE ENERGÍA PRIMARIA NO RENOVABLE [kWh/m <sup>2</sup> año]	EMISIONES DE DIÓXIDO DE CARBONO [kgCO <sub>2</sub> / m <sup>2</sup> año]

El técnico abajo firmante declara responsablemente que ha realizado la certificación energética del edificio o de la parte que se certifica de acuerdo con el procedimiento establecido por la normativa vigente y que son ciertos los datos que figuran en el presente documento, y sus anexos:

Fecha: 20/12/2022

Firma del técnico certificador

**Anexo I.** Descripción de las características energéticas del edificio.

**Anexo II.** Calificación energética del edificio.

**Anexo III.** Recomendaciones para la mejora de la eficiencia energética.

**Anexo IV.** Pruebas, comprobaciones e inspecciones realizadas por el técnico certificador.

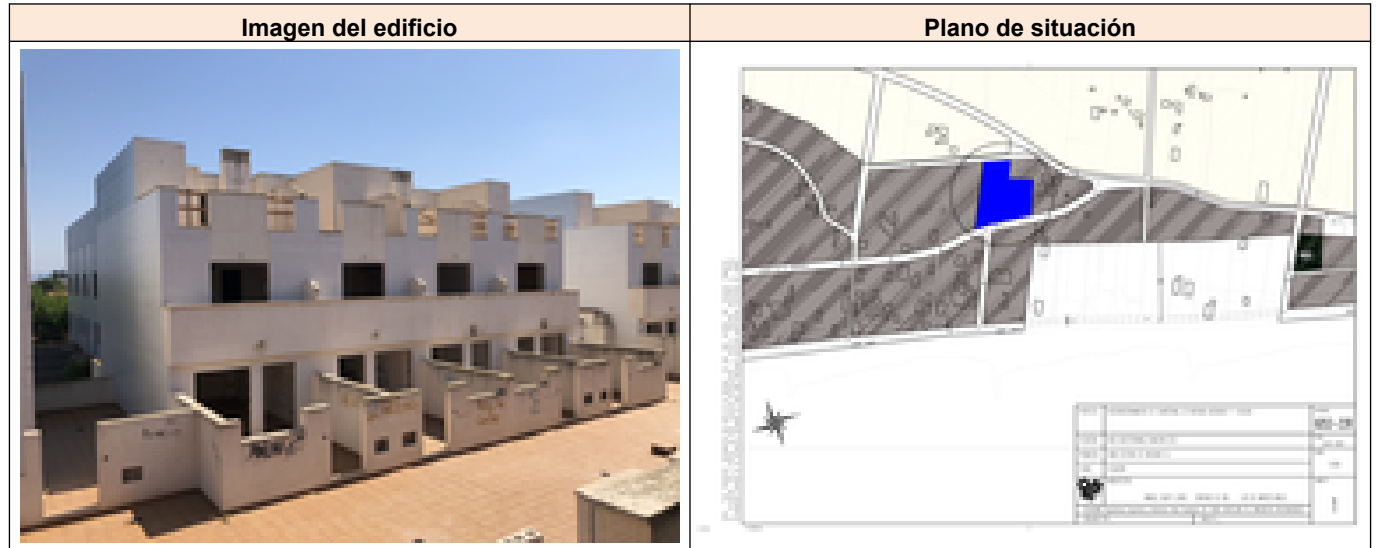
Registro del Órgano Territorial Competente:

# ANEXO I DESCRIPCIÓN DE LAS CARACTERÍSTICAS ENERGÉTICAS DEL EDIFICIO

En este apartado se describen las características energéticas del edificio, envolvente térmica, instalaciones, condiciones de funcionamiento y ocupación y demás datos utilizados para obtener la calificación energética del edificio.

## 1. SUPERFICIE, IMAGEN Y SITUACIÓN

<b>Superficie habitable [m<sup>2</sup>]</b>	248.1
---------------------------------------------	-------



## 2. ENVOLVENTE TÉRMICA

### Cerramientos opacos

Nombre	Tipo	Superficie [m <sup>2</sup> ]	Transmitancia [W/m <sup>2</sup> ·K]	Modo de obtención
Cubierta con aire	Cubierta	127.61	1.56	Estimadas
Fachada Norte	Fachada	87.3	0.54	Estimadas
Fachada Sur	Fachada	87.3	0.54	Estimadas
Fachada Este	Fachada	88.99	0.54	Estimadas
Fachada Oeste	Fachada	97.02	0.54	Estimadas

### Huecos y lucernarios

Nombre	Tipo	Superficie [m <sup>2</sup> ]	Transmitancia [W/m <sup>2</sup> ·K]	Factor solar	Modo de obtención. Transmitancia	Modo de obtención. Factor solar
PE2	Hueco	4.38	2.96	0.54	Estimado	Estimado
V3	Hueco	1.28	2.96	0.54	Estimado	Estimado
V4	Hueco	2.85	2.96	0.54	Estimado	Estimado
V6	Hueco	6.52	2.96	0.54	Estimado	Estimado
PE3	Hueco	14.49	2.96	0.54	Estimado	Estimado
PE4	Hueco	5.42	2.96	0.54	Estimado	Estimado
V7	Hueco	3.15	2.96	0.54	Estimado	Estimado

### 3. INSTALACIONES TÉRMICAS

#### Generadores de calefacción

Nombre	Tipo	Potencia nominal [kW]	Rendimiento Estacional [%]	Tipo de Energía	Modo de obtención
SAMSUNG 2X1 AJ050TX	Bomba de Calor		461.0	Electricidad	Conocido
<b>TOTALES</b>	Calefacción				

#### Generadores de refrigeración

Nombre	Tipo	Potencia nominal [kW]	Rendimiento Estacional [%]	Tipo de Energía	Modo de obtención
SAMSUNG 2X1 AJ050TX	Bomba de Calor		851.0	Electricidad	Conocido
<b>TOTALES</b>	Refrigeración				

#### Instalaciones de Agua Caliente Sanitaria

<b>Demanda diaria de ACS a 60° (litros/día)</b>	252.0
-------------------------------------------------	-------

Nombre	Tipo	Potencia nominal [kW]	Rendimiento Estacional [%]	Tipo de Energía	Modo de obtención
AEROMAX VS200 THERMOR	Bomba de Calor		301.0	Electricidad	Conocido
<b>TOTALES</b>	ACS				

## ANEXO II CALIFICACIÓN ENERGÉTICA DEL EDIFICIO

Zona climática	B3	Uso	Residencial
----------------	----	-----	-------------

### 1. CALIFICACIÓN ENERGÉTICA DEL EDIFICIO EN EMISIONES

INDICADOR GLOBAL	INDICADORES PARCIALES				
	<b>8.0 C</b>	<b>CALEFACCIÓN</b>		<b>ACS</b>	
		<i>Emisiones calefacción [kgCO<sub>2</sub>/m<sup>2</sup> año]</i>	<b>C</b>	<i>Emisiones ACS [kgCO<sub>2</sub>/m<sup>2</sup> año]</i>	<b>E</b>
		<b>4.27</b>		<b>2.98</b>	
		<b>REFRIGERACIÓN</b>		<b>ILUMINACIÓN</b>	
		<i>Emisiones refrigeración [kgCO<sub>2</sub>/m<sup>2</sup> año]</i>	<b>A</b>	<i>Emisiones iluminación [kgCO<sub>2</sub>/m<sup>2</sup> año]</i>	<b>-</b>
		<b>0.71</b>		<b>-</b>	
<i>Emisiones globales [kgCO<sub>2</sub>/m<sup>2</sup> año]</i>					

La calificación global del edificio se expresa en términos de dióxido de carbono liberado a la atmósfera como consecuencia del consumo energético del mismo.

	kgCO <sub>2</sub> /m <sup>2</sup> año	kgCO <sub>2</sub> /año
<i>Emisiones CO<sub>2</sub> por consumo eléctrico</i>	7.96	1974.33
<i>Emisiones CO<sub>2</sub> por otros combustibles</i>	0.00	0.00

### 2. CALIFICACIÓN ENERGÉTICA DEL EDIFICIO EN CONSUMO DE ENERGÍA PRIMARIA NO RENOVABLE

Por energía primaria no renovable se entiende la energía consumida por el edificio procedente de fuentes no renovables que no ha sufrido ningún proceso de conversión o transformación.

INDICADOR GLOBAL	INDICADORES PARCIALES				
	<b>47.0 C</b>	<b>CALEFACCIÓN</b>		<b>ACS</b>	
		<i>Energía primaria calefacción [kWh/m<sup>2</sup> año]</i>	<b>C</b>	<i>Energía primaria ACS [kWh/m<sup>2</sup> año]</i>	<b>E</b>
		<b>25.23</b>		<b>17.58</b>	
		<b>REFRIGERACIÓN</b>		<b>ILUMINACIÓN</b>	
		<i>Energía primaria refrigeración [kWh/m<sup>2</sup> año]</i>	<b>A</b>	<i>Energía primaria iluminación [kWh/m<sup>2</sup> año]</i>	<b>-</b>
		<b>4.17</b>		<b>-</b>	
<i>Consumo global de energía primaria no renovable [kWh/m<sup>2</sup> año]</i>					

### 3. CALIFICACIÓN PARCIAL DE LA DEMANDA ENERGÉTICA DE CALEFACCIÓN Y REFRIGERACIÓN

La demanda energética de calefacción y refrigeración es la energía necesaria para mantener las condiciones internas de confort del edificio.

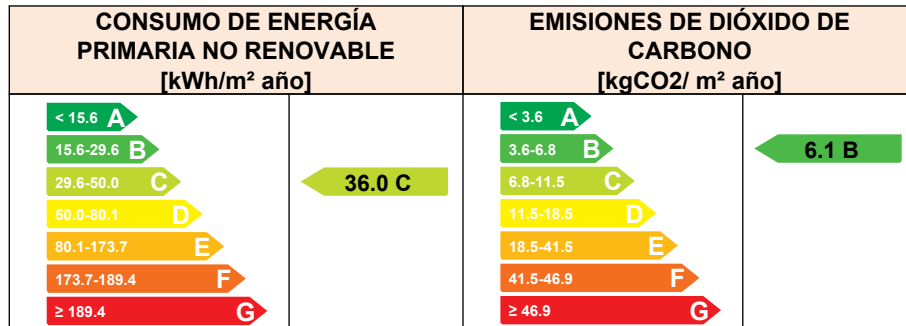
DEMANDA DE CALEFACCIÓN	DEMANDA DE REFRIGERACIÓN
<i>Demanda de calefacción [kWh/m<sup>2</sup> año]</i>	<i>Demanda de refrigeración [kWh/m<sup>2</sup> año]</i>

El indicador global es resultado de la suma de los indicadores parciales más el valor del indicador para consumos auxiliares, si los hubiera (sólo ed. terciarios, ventilación, bombeo, etc...). La energía eléctrica autoconsumida se descuenta únicamente del indicador global, no así de los valores parciales

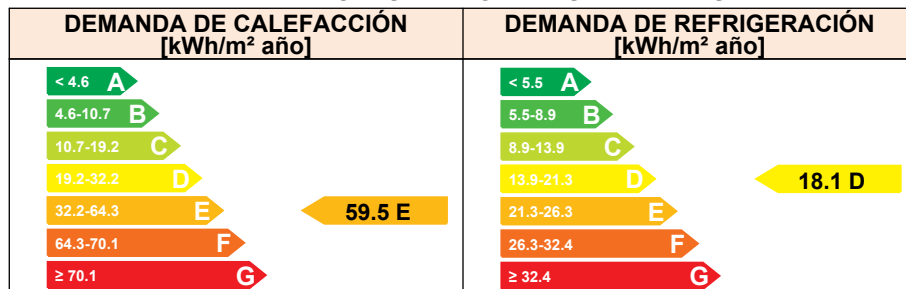
# ANEXO III RECOMENDACIONES PARA LA MEJORA DE LA EFICIENCIA ENERGÉTICA

## Placas fotovoltaicas

### CALIFICACIÓN ENERGÉTICA GLOBAL



### CALIFICACIONES ENERGÉTICAS PARCIALES



## ANÁLISIS TÉCNICO

Indicador	Calefacción		Refrigeración		ACS		Iluminación		Total	
	Valor	ahorro respecto a la situación original	Valor	ahorro respecto a la situación original	Valor	ahorro respecto a la situación original	Valor	ahorro respecto a la situación original	Valor	ahorro respecto a la situación original
Consumo Energía final [kWh/m <sup>2</sup> año]	12.91	0.0%	2.13	0.0%	9.00	0.0%	-	-%	18.44	23.3%
Consumo Energía primaria no renovable [kWh/m <sup>2</sup> año]	25.23 C	0.0%	4.17 A	0.0%	17.58 E	0.0%	-	-%	36.04 C	23.3%
Emisiones de CO <sub>2</sub> [kgCO <sub>2</sub> /m <sup>2</sup> año]	4.27 C	0.0%	0.71 A	0.0%	2.98 E	0.0%	-	-%	6.10 B	23.3%
Demanda [kWh/m <sup>2</sup> año]	59.53 E	0.0%	18.14 D	0.0%						

Nota: Los indicadores energéticos anteriores están calculados en base a coeficientes estándar de operación y funcionamiento del edificio, por lo que solo son válidos a efectos de su calificación energética. Para el análisis económico de las medidas de ahorro y eficiencia energética, el técnico certificador deberá utilizar las condiciones reales y datos históricos de consumo del edificio.

### DESCRIPCIÓN DE LA MEDIDA DE MEJORA

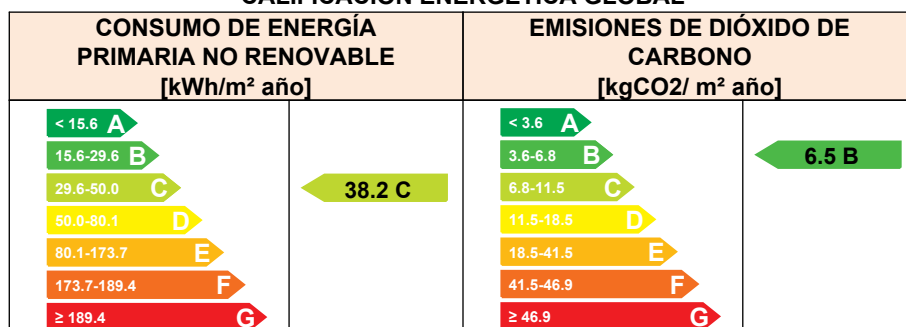
Características de la medida (modelo de equipos, materiales, parámetros característicos )

Coste estimado de la medida


-

Otros datos de interés

## CALIFICACIÓN ENERGÉTICA GLOBAL



## CALIFICACIONES ENERGÉTICAS PARCIALES



## ANÁLISIS TÉCNICO

Indicador	Calefacción		Refrigeración		ACS		Iluminación		Total	
	Valor	ahorro respecto a la situación original	Valor	ahorro respecto a la situación original	Valor	ahorro respecto a la situación original	Valor	ahorro respecto a la situación original	Valor	ahorro respecto a la situación original
Consumo Energía final [kWh/m <sup>2</sup> año]	12.91	0.0%	2.13	0.0%	4.50	50.0%	-	-%	19.54	18.7%
Consumo Energía primaria no renovable [kWh/m <sup>2</sup> año]	25.23 C	0.0%	4.17 A	0.0%	8.79 D	50.0%	-	-%	38.19 C	18.7%
Emisiones de CO <sub>2</sub> [kgCO <sub>2</sub> /m <sup>2</sup> año]	4.27 C	0.0%	0.71 A	0.0%	1.49 B	50.0%	-	-%	6.47 B	18.7%
Demanda [kWh/m <sup>2</sup> año]	59.53 E	0.0%	18.14 D	0.0%						

Nota: Los indicadores energéticos anteriores están calculados en base a coeficientes estándar de operación y funcionamiento del edificio, por lo que solo son válidos a efectos de su calificación energética. Para el análisis económico de las medidas de ahorro y eficiencia energética, el técnico certificador deberá utilizar las condiciones reales y datos históricos de consumo del edificio.

## DESCRIPCIÓN DE LA MEDIDA DE MEJORA

Características de la medida (modelo de equipos, materiales, parámetros característicos)

Coste estimado de la medida

-

Otros datos de interés

## ANEXO IV PRUEBAS, COMPROBACIONES E INSPECCIONES REALIZADAS POR EL TÉCNICO CERTIFICADOR

Se describen a continuación las pruebas, comprobaciones e inspecciones llevadas a cabo por el técnico certificador durante el proceso de toma de datos y de calificación de la eficiencia energética del edificio, con la finalidad de establecer la conformidad de la información de partida contenida en el certificado de eficiencia energética.

<b>Fecha de realización de la visita del técnico certificador</b>	20/12/2022
-------------------------------------------------------------------	------------

COMENTARIOS DEL TÉCNICO CERTIFICADOR
--------------------------------------